
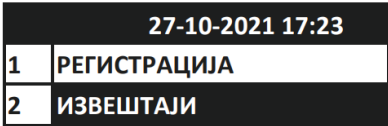

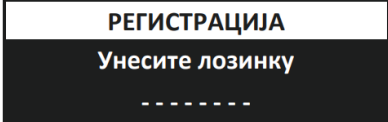

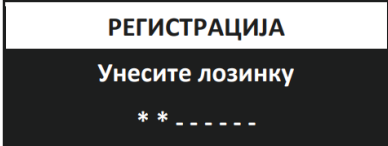

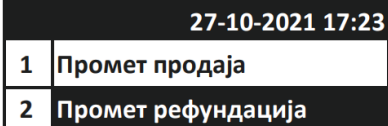




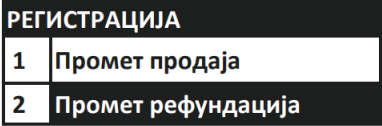


4 REGISTRACIJA (PRODAJA)

4.1 Prijava operatera

Za prijavu u način registracije uključite kasu, zatim tipkama sa strelicama [↑] ili [↓] odaberite РЕГИСТРАЦИЈА i potvrdite tipkom [TOTAL], kasa će od vas tražiti lozinku. Zadane lozinke su u rasponu 1-30. Lozinka se mora potvrditi tipkom [TOTAL]

POSTUPAK	TASTER	DISPLEJ
Uključite kasu		
Potvrdite		
Unesite lozinku, na primjer trideset		
Potvrdite		

4.3 Promet prodaja

POSTUPAK	TASTER	DISPLEJ
Izaberite	 ili 	
Potvrdite		

Promet prodaja je najčešći režim rada kase u kojem ćete raditi. Kreiranje računa moguće je upotrebom šifarnika artikala ili upotrebom barkod skenera.

Takođe, ako je povezana digitalna vaga, moguće je očitati težinu sa vage pritiskom na taster (X).

4.15 Pregled prodaje

Funkcija Pregled prodaje omogućuje pregled prodaje trenutno otvorenog računa. Pozivanje i pomeranje prikaza vrši se pritiskom na [↓] i [↑]. Kasa prikazuje naziv i broj prodatog artikla. Za pregled ostalih podataka o prodaji, pritisnite TASTER [%-] ili [%+].

Stono označenog artikla možemo poništiti pritiskom na [VD].

- = 1 = - (1/2)
Plu: ŠEĆER
Količina: 4
Cena: 3,00

4.18 Prodaja pomoću PLU šifara artikala

Kasa omogućuje prodaju artikla korištenjem šifara (PLU kodova) koji su dodeljeni prilikom unosa artikala.

Primjer: Prodaja artikla BRAŠNO pod brojem 8, programirana cena 43,00.

POSTUPAK	TASTER	PRIKAZ
Unesite broj artikla	8	13:15 0,08
Izaberite taster	PLU	13:15 ŠEĆER 43,00
MEDUJBIR	STL	13:15 MEDJUBIR 43,00
Kraj računa	TOTAL	13:15 GOTOVINA 43,00

4.4 Promet refundacija

POSTUPAK	TASTER	DISPLEJ
Izaberite	↑ ili ↓	<div style="background-color: black; color: white; padding: 5px;"> РЕГИСТРАЦИЈА 1 Промет продаја 2 Промет рефундација </div>
Potvrdite	T O T A L	<div style="background-color: black; color: white; padding: 5px;"> УНОС Relevantni broj: > čitanje izvješća </div>
Unesite referenti broj sa računa čiju refundaciju radite	Odgovarajući broj se mora unijeti pomoću numeričkih tastera	<div style="background-color: black; color: white; padding: 5px;"> УНОС Реф.број: >RLV3JJBD-RLV3JJBD- 52 </div>
Potvrdite	T O T A L	<div style="background-color: black; color: white; padding: 5px;"> 01-11-2021 14:34 </div>
Unesite datum i vreme sa računa čiju refundaciju radite	Datum i vreme se moraju unijeti pomoću numeričkih tastera	<div style="background-color: black; color: white; padding: 5px;"> 01-11-2021 14:34 </div>
Potvrdite	T O T A L	<div style="background-color: black; color: white; padding: 5px;"> <div style="text-align: right;">14:35</div> <div style="text-align: right; font-size: 2em; font-weight: bold;">0,00</div> </div>

4.5 Predračun prodaja

POSTUPAK	TASTER	DISPLEJ
Izaberite	<div style="border: 1px solid gray; padding: 2px; display: inline-block;">↑</div> ili <div style="border: 1px solid gray; padding: 2px; display: inline-block;">↓</div>	РЕГИСТРАЦИЈА <div style="border: 1px solid white; padding: 2px; margin-bottom: 2px;">3 Предрачун продаја</div> <div style="border: 1px solid white; padding: 2px;">4 Предрачун рефундација</div>
Potvrdite	<div style="border: 1px solid gray; padding: 2px; display: inline-block; text-align: center;">T O T A L</div>	<div style="text-align: right; margin-bottom: 10px;">13:15</div> <div style="text-align: right;">0,00</div>

4.6 Predračun refundacija

POSTUPAK	TASTER	DISPLEJ
Izaberite	<div style="border: 1px solid gray; padding: 2px; display: inline-block;">↑</div> ili <div style="border: 1px solid gray; padding: 2px; display: inline-block;">↓</div>	РЕГИСТРАЦИЈА <div style="border: 1px solid white; padding: 2px; margin-bottom: 2px;">3 Предрачун продаја</div> <div style="border: 1px solid white; padding: 2px;">4 Предрачун рефундација</div>
Potvrdite	<div style="border: 1px solid gray; padding: 2px; display: inline-block; text-align: center;">T O T A L</div>	УНОС Реф.број: >
Unesite referenti broj sa računa čiju refundaciju radite	Referentni broj se mora uneti pomoću numeričkih tastera	УНОС Реф.број: >RLV3JJBD-RLV3JJBD-53
Potvrdite	<div style="border: 1px solid gray; padding: 2px; display: inline-block; text-align: center;">T O T A L</div>	01-11-2021 14:36
Unesite datum i vreme sa predračuna čiju refundaciju radite	Datum i vreme se moraju uneti pomoću numeričkih tastera	01-11-2021 14:36
Potvrdite	<div style="border: 1px solid gray; padding: 2px; display: inline-block; text-align: center;">T O T A L</div>	<div style="text-align: right; margin-bottom: 10px;">14:37</div> <div style="text-align: right; font-size: 1.2em;">0,00</div>



4.7 Kopija prodaja

POSTUPAK	TASTER	DISPLEJ				
Izaberite	↑ ili ↓	<div style="border: 1px solid black; padding: 5px;"> РЕГИСТРАЦИЈА <table border="1" style="width: 100%; border-collapse: collapse;"> <tr> <td style="width: 20px; text-align: center;">5</td> <td>Копија продаја</td> </tr> <tr> <td style="text-align: center;">6</td> <td>Копија рефундација</td> </tr> </table> </div>	5	Копија продаја	6	Копија рефундација
5	Копија продаја					
6	Копија рефундација					
Potvrdite	T O T A L	<div style="border: 1px solid black; padding: 5px; background-color: #333; color: white;"> <div style="text-align: right;">13:15</div> <div style="text-align: right; margin-top: 10px;">0,00</div> </div>				



4.8 Kopija refundacija

POSTUPAK	TASTER	DISPLEJ				
Izaberite	↑ ili ↓	<div style="border: 1px solid black; padding: 5px;"> РЕГИСТРАЦИЈА <table border="1" style="width: 100%; border-collapse: collapse;"> <tr> <td style="width: 20px; text-align: center;">5</td> <td>Копија продаја</td> </tr> <tr> <td style="text-align: center;">6</td> <td>Копија рефундација</td> </tr> </table> </div>	5	Копија продаја	6	Копија рефундација
5	Копија продаја					
6	Копија рефундација					
Potvrdite	T O T A L	<div style="border: 1px solid black; padding: 5px; background-color: #333; color: white;"> <div style="text-align: center; border-bottom: 1px solid white; margin-bottom: 5px;">УНОС</div> Ref.broj > </div>				
Unesite referentni broj (broj kopije)	Odgovarajući broj se mora uneti pomoću numeričkih tastera	<div style="border: 1px solid black; padding: 5px; background-color: #333; color: white;"> <div style="text-align: center; border-bottom: 1px solid white; margin-bottom: 5px;">УНОС</div> Ref.broj: >RLV3JJBD-RLV3JJBD-54 </div>				
Potvrdite	T O T A L	<div style="border: 1px solid black; padding: 5px; background-color: #333; color: white;"> 01-11-2021 14:38 </div>				
Unesite datum i vreme sa kopije	Datum i vreme se moraju uneti pomoću numeričkih tastera	<div style="border: 1px solid black; padding: 5px; background-color: #333; color: white;"> 01-11-2021 14:38 </div>				
Potvrdite	T O T A L	<div style="border: 1px solid black; padding: 5px; background-color: #333; color: white;"> <div style="text-align: right;">14:39</div> <div style="text-align: right; margin-top: 10px;">0,00</div> </div>				

4.9 Obuka prodaja

POSTUPAK	TASTER	DISPLEJ
Izaberite	 ili 	<div style="border: 1px solid black; padding: 5px;"> <p>РЕГИСТРАЦИЈА</p> <p>7 Обука продаја</p> <p>8 Обука рефундација</p> </div>
Potvrdite	<div style="border: 1px solid black; padding: 5px; text-align: center;"> <p>T O T A L</p> </div>	<div style="background-color: black; color: white; padding: 10px; text-align: center;"> <p>01-11-2021 14:38</p> </div>






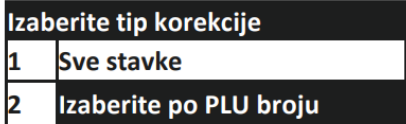


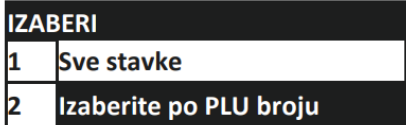

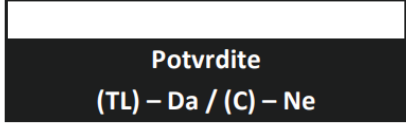


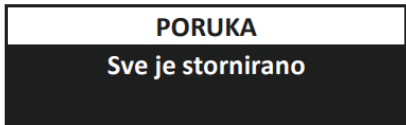
4.10 Обука рефундација

POSTUPAK	TASTER	DISPLEJ
Izaberite	 ili 	<div style="border: 1px solid black; padding: 5px;"> <p>РЕГИСТРАЦИЈА</p> <p>7 Обука продаја</p> <p>8 Обука рефундација</p> </div>
Potvrdite	<div style="border: 1px solid black; padding: 5px; text-align: center;"> <p>T O T A L</p> </div>	<div style="border: 1px solid black; padding: 5px;"> <p style="text-align: center;">УНОС</p> <p>Реф.број:</p> </div>
Unesite referentni broj sa računa tipa Обука	Odgovarajući broj morate uneti pomoću numeričkih tastera	<div style="border: 1px solid black; padding: 5px;"> <p style="text-align: center;">УНОС</p> <p>Реф.број: >RLV3JJBD-RLV3JJBD-58</p> </div>
Potvrdite	<div style="border: 1px solid black; padding: 5px; text-align: center;"> <p>T O T A L</p> </div>	<div style="background-color: black; color: white; padding: 10px; text-align: center;"> <p>01-11-2021 14:40</p> </div>
Unesite datum i vreme sa računa tipa Обука	Datum i vreme se moraju uneti pomoću numeričkih tastera	<div style="background-color: black; color: white; padding: 10px; text-align: center;"> <p>01-11-2021 14:40</p> </div>
Potvrdite	<div style="border: 1px solid black; padding: 5px; text-align: center;"> <p>T O T A L</p> </div>	<div style="border: 1px solid black; padding: 5px;"> <p style="text-align: center;">PORUKA</p> <p style="text-align: center;">Саčekajte...</p> </div>

4.25 Storniranje računa

Kasa vam omogućava da poništite ceo račun. Korisnik može otkazati račun, koji još nije u potpunosti završen.

Primer: Prodaja artikla ŠEĆER dodeljen brzom tasteru [PLU5], programirana cena 3,00, storniranje računa.

POSTUPAK	TASTER	PRIKAZ
Izbor tastera	 	
Pokretanje storniranja	 	
Izaberite	 ili 	
Potvrda		
Potvrda storniranja celog računa		
Kasa prikazuje poruku koja označava obavljeno storniranje		







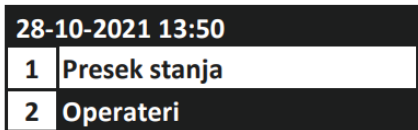


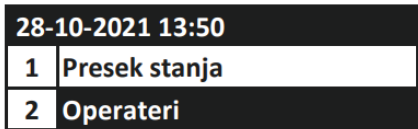

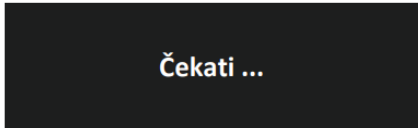
5 IZVEŠTAJI

Kasa ima veliki broj izveštaja, čiji je cilj da vam daju detaljne informacije o registrovanoj prodaji. Izveštaji ne resetuju dnevne registre.

5.1 Presek stanja

Presek stanja je nefiskalni izveštaj, koji ne nulira nijedan registar prodaje. Ovaj izveštaj uvek pokriva period od poslednjeg dnevnog fiskalnog izveštaja i koristi se za informacije o trenutnim prodajnim registrima.

U sledećoj tabeli je prikazan postupak izvršavanja Preseka stanja.

POSTUPAK	TASTER	PRIKAZ
Uključivanje kase		
Izaberite Izveštaji	 ili 	
Potvrdite izbor		
Izaberite Dnevni izveštaj	 ili 	
Potvrdite izbor		











PAŽNJA!

Presek stanja ne nulira promet. Promet se nulira dnevnim fiskalnim izveštajem!

5.4 Izveštaj o prometu artikala - promet svih artikala

Ovaj izveštaj izveštava o prometu svih artikala. To je nefiskalni izveštaj koji se može više puta štampati i koristiti u statističke svrhe. Ovaj izveštaj ne nulira proemt.

U sledećoj tabeli je prikazana postupak za izradu PLU izveštaja o prometu - promet svih artikala.

POSTUPAK	TASTER	PRIKAZ						
Uključivanje kase		<div style="background-color: #333; color: white; padding: 2px;">28-10-2021 13:50</div> <table border="1" style="width: 100%; border-collapse: collapse;"> <tr><td style="width: 20px; text-align: center;">1</td><td>Registracija</td></tr> <tr><td style="text-align: center;">2</td><td>Izveštaji</td></tr> </table>	1	Registracija	2	Izveštaji		
1	Registracija							
2	Izveštaji							
Izaberite IZVEŠTAJI	 ili 	<div style="background-color: #333; color: white; padding: 2px;">28-10-2021 13:50</div> <table border="1" style="width: 100%; border-collapse: collapse;"> <tr><td style="width: 20px; text-align: center;">1</td><td>Registracija</td></tr> <tr><td style="text-align: center;">2</td><td>Izveštaji</td></tr> </table>	1	Registracija	2	Izveštaji		
1	Registracija							
2	Izveštaji							
Potvrdite izbor		<div style="background-color: #333; color: white; padding: 2px;">28-10-2021 13:50</div> <table border="1" style="width: 100%; border-collapse: collapse;"> <tr><td style="width: 20px; text-align: center;">1</td><td>Dnevni izveštaj</td></tr> <tr><td style="text-align: center;">2</td><td>Operateri</td></tr> </table>	1	Dnevni izveštaj	2	Operateri		
1	Dnevni izveštaj							
2	Operateri							
Izaberite "Prodati artikli"	 ili 	<div style="background-color: #333; color: white; padding: 2px;">28-10-2021 13:50</div> <table border="1" style="width: 100%; border-collapse: collapse;"> <tr><td style="width: 20px; text-align: center;">2</td><td>Operateri</td></tr> <tr><td style="text-align: center;">3</td><td>Prodati artikli</td></tr> </table>	2	Operateri	3	Prodati artikli		
2	Operateri							
3	Prodati artikli							
Potvrdite izbor		<table border="1" style="width: 100%; border-collapse: collapse;"> <tr><td colspan="2" style="background-color: #333; color: white; padding: 2px;">PLU PROMET</td></tr> <tr><td style="width: 20px; text-align: center;">1</td><td>Svi</td></tr> <tr><td style="text-align: center;">2</td><td>Opseg</td></tr> </table>	PLU PROMET		1	Svi	2	Opseg
PLU PROMET								
1	Svi							
2	Opseg							
Izaberi "Svi"	 ili 	<table border="1" style="width: 100%; border-collapse: collapse;"> <tr><td colspan="2" style="background-color: #333; color: white; padding: 2px;">PLU PROMET</td></tr> <tr><td style="width: 20px; text-align: center;">1</td><td>Svi</td></tr> <tr><td style="text-align: center;">2</td><td>Opseg</td></tr> </table>	PLU PROMET		1	Svi	2	Opseg
PLU PROMET								
1	Svi							
2	Opseg							
Potvrdite izbor		Sačekajte.....						

6 NULIRANJE










Nuliranje resetuje-nulira podatke o dnevnoj prodaji – periodu između dva Dnevna izveštaja. Dnevni fiskalni izveštaj resetuje registre prodaje, ali i registre operatera. Prema tome, Presek stanja i Izveštaj operatera treba da se obavi pre Ddnevnog fiskalnog izveštaja.

6.1 Dnevni fiskalni izveštaj

Dnevni fiskalni izveštaj daje podatke o dnevnoj prodaji. Pre izvršavanja Dnevnog fiskalnog izveštaja na kasi se pojavljuje poruka koja se mora potvrditi tasterom [0]. Nakon potvrde izveštaja kasa će pitati da li da štampa Dnevni fiskalni izveštaj.

Pre izvođenja izveštaja proverite da li kasa ima dovoljno papira i napunjenosti baterije. Preporučljivo je da se kasa priključi na napajanje prilikom izvođenja izveštaja.

Sledeća tabela prikazuje proceduru za izradu Dnevnog fiskalnog izveštaja.

POSTUPAK	TASTER	PRIKAZ
Uključivanje kase		<div style="background-color: black; color: white; padding: 2px;">28-10-2021 14:34</div> <div style="background-color: black; color: white; padding: 2px;">1 Registracija</div> <div style="background-color: black; color: white; padding: 2px;">2 Izveštaji</div>
Izaberite Nuliranje	 ili 	<div style="background-color: black; color: white; padding: 2px;">28-10-2021 14:34</div> <div style="background-color: black; color: white; padding: 2px;">2 Izveštaji</div> <div style="background-color: black; color: white; padding: 2px;">3 Nuliranje</div>
Potvrdite izbor		<div style="background-color: black; color: white; padding: 2px;">28-10-2021 14:34</div> <div style="background-color: black; color: white; padding: 2px;">1 Dnevni izveštaj</div> <div style="background-color: black; color: white; padding: 2px;">2 Operateri</div>
Izaberite Dnevni fiskalni	 ili 	<div style="background-color: black; color: white; padding: 2px;">28-10-2021 14:34</div> <div style="background-color: black; color: white; padding: 2px;">1 Dnevni izveštaj</div> <div style="background-color: black; color: white; padding: 2px;">2 Operateri</div>
Potvrdi		<div style="background-color: black; color: white; padding: 2px; text-align: center;">PROMPT</div> <div style="background-color: black; color: white; padding: 2px; text-align: center;">Dnevni fiskalni? (0) Potvrdi / (C) Otkazi</div> <div style="background-color: black; color: white; padding: 2px; text-align: center;">PROMPT</div> <div style="background-color: black; color: white; padding: 2px; text-align: center;">DATUM: 28.10.2021 (0) Potvrdi / (C) Otkazi</div>
Potvrdi		<div style="background-color: black; color: white; padding: 2px; text-align: center;">PROMPT</div> <div style="background-color: black; color: white; padding: 2px; text-align: center;">Štampati dnevni izveštaj? (TL) - Da / (C) - Ne</div>
Potvrdi		<div style="background-color: black; color: white; padding: 2px; text-align: center;">Sačekajte...</div>

Slova se unose na sledeći način:

Jedan pritisak na "8" daje slovo "A", dva uzatopna pritiska daju "B", tri uzastopna pritiska daju "C" itd.

Izbor ćirilice/latinice/brojeva se obavlja tasterom **STL**

Ćirilica

7	8	9
.,-№1@7	ABC4TH8	ДТЂЕФ9
4	5	6
ГХИ4	ЈКЛЂ5	МННЬО6
1	2	3
ПРЦШ1	ТѸБЗК2	ХЦЈ3
0		.
A*=:/?0		␣.#"

Latinica

7	8	9
.,-№1@7	ABCĆČ8	DDEF9
4	5	6
GHI4	JKL5	MNO6
1	2	3
PQRSŠ1	TUVW2	XYZŽ3
0		.
A*=:/?0		␣.#"

Brojevi

7	8	9
7	8	9
4	5	6
4	5	6
1	2	3
1	2	3
0		.
0		.